



MEDPIO

MY MEDICAL PICTURE

MY MEDICAL PICTURE

BILDDATEN & BEFUNDE
SOFORT ONLINE

SCHRITT
FÜR SCHRITT
ANLEITUNG

ÜBER MEDPIC

Über „My Medical Picture“ erhalten Zuweiser und Patienten direkt Zugriff auf Bilder und Untersuchungsdaten. Mit der bislang in Deutschland einzigartigen Bildbetrachtungsplattform können Untersuchungsbilder schnell, bequem und unabhängig von Ort und Zeit via PC, Tablet oder Smartphone betrachtet und individuell verwaltet werden.

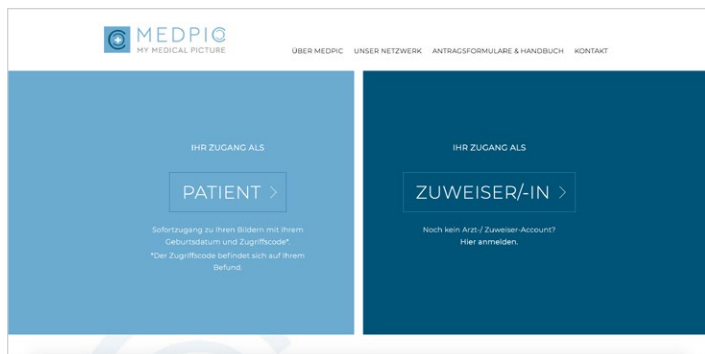
MEDPIC BIETET ZAHLREICHE VORTEILE.

- ✚ Direkt Zugriff auf alle Untersuchungsdaten – ohne Zeitverlust.
- ✚ Der Zugriff erfolgt webbasiert – ohne Lizenzkosten, Installations- oder sonstigen Einrichtungsaufwand.
- ✚ Mit nur einem Praxis-Login haben Zuweiser direkten Zugriff auf alle Patientendaten der überwiesenen Patienten (nur einmalige Anmeldung am Tag nötig).
- ✚ Selbstverständlich legen wir höchsten Wert auf Datensicherheit und den Schutz der Patientendaten. Die Übertragung erfolgt über eine sichere Datenverbindung und unter Einhaltung aller gesetzlichen Vorgaben.
- ✚ Einfaches Handling: Selbstverständlich können Befund und Bilder lokal heruntergeladen und gespeichert werden.
- ✚ Ökologisch sinnvoll: Die Online-Übermittlung der Bilddaten ist nicht nur technisch zeitgemäß und praktisch, auch die Umwelt freut sich über die Einsparung von Papier, Datenträgern sowie Versand- und Transportaufwand.
- ✚ Bestmöglicher & individueller Service: Die Plattform wurde speziell für die Bedürfnisse von Praxen bei der Betrachtung und Verwaltung radiologischer Bilder und Befunde entwickelt und wird Ihnen als Zuweiser den Praxisalltag erleichtern.
- ✚ Ein System für alles: Medpic ist ein Kooperationsprojekt mit weiteren Radiologischen Praxen in München. Über das Portal sollen künftig auch Bilder und Befunde anderer Praxen über einen gemeinsamen und einheitlichen Zuweiser-Login bereitgestellt werden.

SCHRITT FÜR SCHRITT ANLEITUNG

SCHRITT 1

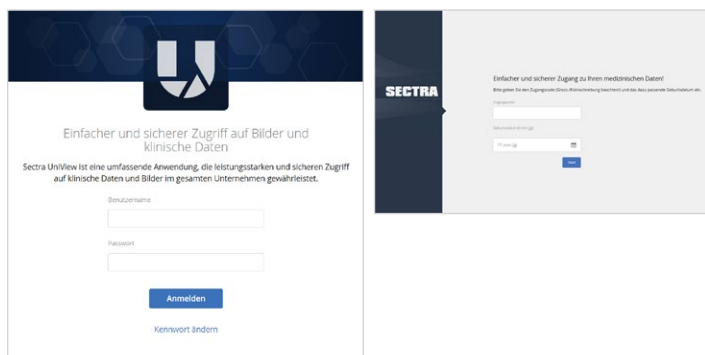
Unter **www.medpic.de** finden Sie Links zu den Logins für Patienten und Zuweiser.



SCHRITT 2

Geben Sie Ihre Zugangsinformationen ein. Patienten erhalten einen Ausdruck mit Ihren persönlichen Zugangsinformationen (Zugangscode und Geburtsdatum) und dem Link zum Login nach der Untersuchung. Alternativ kann der QR-Code auf dem Ausdruck gescannt werden. In diesem Fall wird der Zugangscode bereits vorgefüllt und lediglich eine Authentifizierung mit dem Geburtsdatum ist notwendig.

Zuweiser erhalten die Zugangsinformationen zu Ihrem Praxiszugang (für alle überwiesenen Patienten) einmalig per Post.



SCHRITT 3

Initial landen Sie auf dem Reiter „Bilder“ und ihrer letzten Untersuchung. Sie können nun über die Klappmenüs weitere Untersuchungen öffnen. Die Steuerelemente befinden sich rechts neben den Bilddaten.



Vollbild



Layout



Zurückset...



Annotieren



F/L



Ausrichtung



Zoomen



Lokalisierer



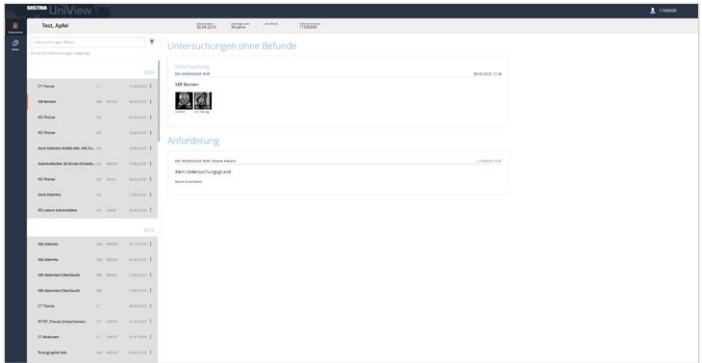
Volle Qual...



Drucken

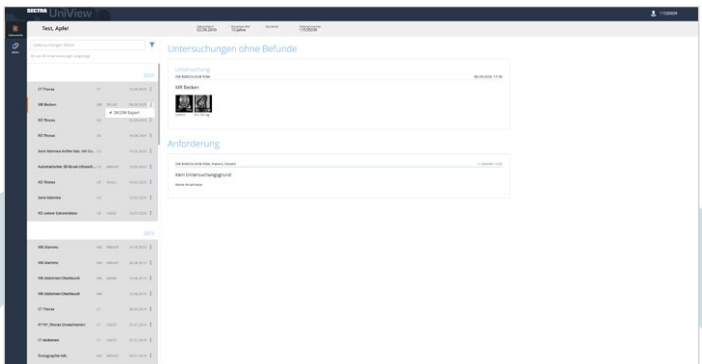
SCHRITT 4

Links oben finden Sie den Button Dokumente. Dort werden Ihnen die Befunde zu den jeweiligen Untersuchungen angezeigt.



SCHRITT 5

Sie können unter Dokumente mit dem „drei Punkte“ Symbol einen DICOM Export / Download starten. Es wird eine Zip-Datei mit allen Untersuchungsdaten im DICOM Format erstellt und heruntergeladen.



DIE BILDER-CD GEHÖRT
DER VERGANGENHEIT AN –
MEHR ZEIT UND KOMFORT FÜR SIE.

**Sie interessieren sich für unsere Online-Plattform
„My Medical Picture“? Sie haben Fragen?**

Gerne stehen wir Ihnen unter

Telefon 089 55 05 96 460

mit Rat und Tat zur Verfügung.

Besuchen Sie uns zudem auf www.medpic.de.

Neben weiteren Informationen und
hilfreichen Tipps finden Sie auf unserer
Website zahlreiche Antragsformulare.

- + Kollege aus GP Zugriff freischalten
- + Kollege aus GP Zugriff entziehen
- + Neu im Portal registrieren
- + uvm.



MEDPIC

radiologicum adserv eG

Vorstand:

Dr. Michael Röttinger und

Dr. Ullrich Schricke

Leopoldstraße 82

80802 München

Tel. +49 (0)89 55 05 96 460

Fax +49 (0)89 55 05 96 222

www.medpic.de